



Bij installatie van de zonnepanelen werd bij jou een groene stroom meter geplaatst.

Deze groene stroom meter is ontwikkeld door IZEN zelf en is een systeem waarbij we niet afhankelijk zijn van de website van de omvormer-fabrikant of van de internetconnectie tussen omvormer en router.



Daarenboven, en erg interessant, geeft deze nieuwe meter het eerste jaar automatisch een melding aan IZEN wanneer er iets mis is met je omvormer of zonnepanelen.

Heb je gekozen voor onze **SunSecure-garantie**? Dan kan je hier jaarlijks jouw opbrengst controleren voor de komende 20 jaar. Exclusief voor onze SunSecure-klanten zullen wij dit ook jaarlijks onderzoeken. Indien er een afwijking is op de vooropgestelde opbrengst zal onze serviceafdeling, via het portaal, een melding ontvangen.

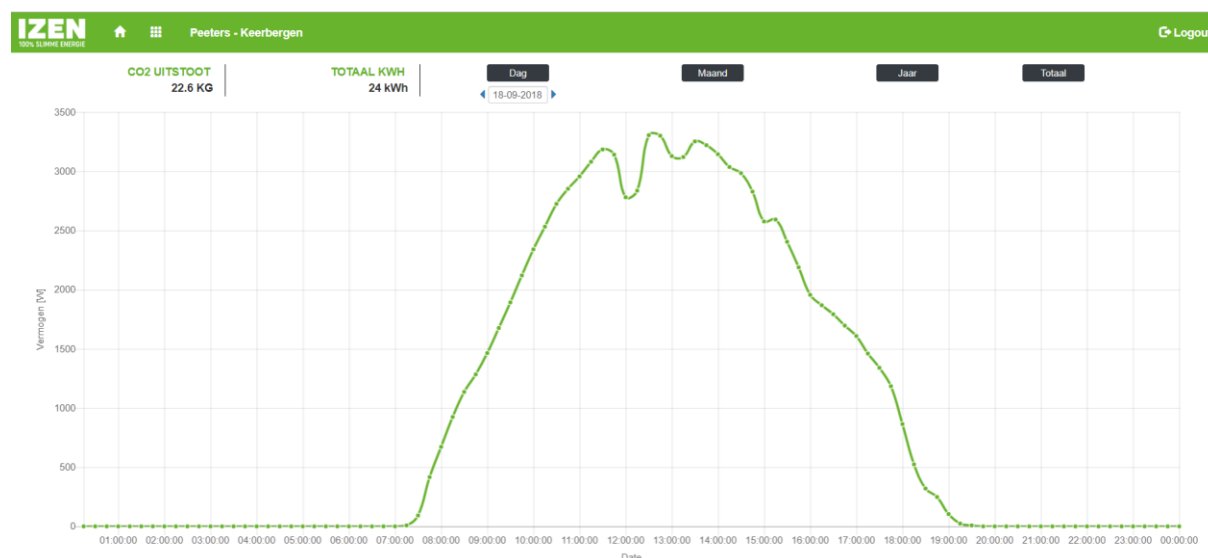
Deze meter wordt na het bezoek van de techniekier geactiveerd, je ontvangt nadien een mail met een link naar je persoonlijk portaal.
Bewaar jouw persoonlijke link alvast bij je favorieten online!

Op de **display** van de groene stroom meter zie je regelmatig cijfers verschijnen, deze veranderen continue, dit is perfect normaal. De verschillende codes verschijnen na elkaar met een interval van 5sec. Eerst verschijnt een display test. De code 1.8.1, 1.8.2 en 2.8.2 geven steeds "0" aan. Enkel code 2.8.1 geeft het aantal geproduceerde kWh aan.
Het geel-groene knopje rechts bovenaan is voor de techniekier om de meter te programmeren, hier hoef je niet aan te komen.

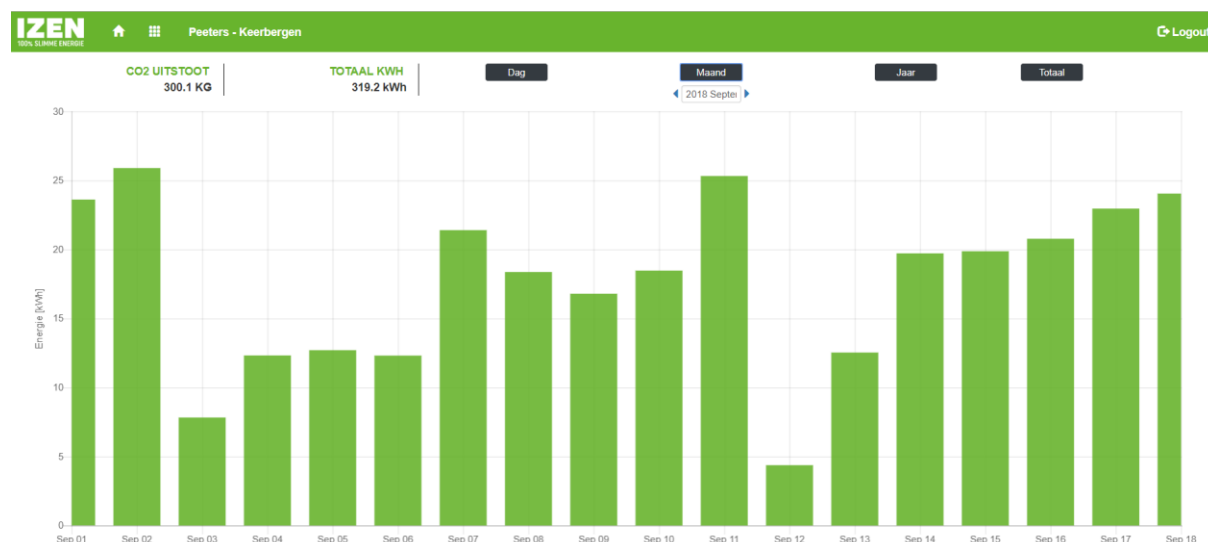


Brandt het rode lampje onder , dan is de meter nog niet geactiveerd.
Knippert het groene lampje onder , dit duidt op de signaalsterkte. Ook af te lezen op de display.

Wanneer je klikt op de link naar de portaalsite kom je op volgend scherm. Deze grafiek geeft je de productie van de recentste volledige dag weer. Onder het zwarte balkje 'dag' kan je de dag voordien of nadien raadplegen door te klikken op de pijltjes.



Naast 'dag' kan je ook klikken op maand, jaar of totaal. Dan kom je op het scherm zoals hieronder wordt weergegeven. Het aantal kWh (links van het zwarte balkje 'dag') verandert meteen mee. Ga je met de cursor naar een groene balk, dan zie de opgewerkte kWh voor die dag.



3x per dag wordt er een update gestuurd naar de portaalsite (middag 11-12u, avond 17-18u, middernacht 00-01u)
De eerste opbrengsten van de dag kan je dus raadplegen omstreeks 11-12u.